

沖縄県本部町

もとぶぎやう

はじめました。

# 電子感謝券

ふるさとチョイス



宿泊



飲食



ショッピング



体験・レジャー

などに幅広く使えます！

本部町PRキャラクター  
ぶとモー



ふるさと納税の返礼品として、地域限定の電子ポイント「電子感謝券」がお選びいただけるようになりました。スマートフォンやタブレット上で発行され、キャッシュレスでの支払いが可能です。本部町が定めた加盟店での買い物や宿泊、食事、体験・レジャーなどさまざまな場面でご利用いただけます。

merit 1

1  
ポイント

= 1  
円

で使える

merit 2

即時発行・即時利用が可能

step 1

## スマホで寄付

「ふるさとチョイス電子感謝券」アプリをインストールし、本部町を選んで寄付をする。  
※ご利用には「ふるさとチョイス」の無料会員登録が必要です。

アプリのダウンロードはこちら



ios



Android

step 2

## 電子感謝券を ゲット

寄付金の決済と同時に電子感謝券が発行される。  
※クレジット等即時決済に限ります。



step 3

## その場で すぐに使える

発行された電子感謝券は、加盟店で即時に利用できる。



加盟店はこの  
ステッカーが目印

# ふるさとと納税電子感謝券の活用方法

観光で本部町にお越しのAさん家族を想定

Aさん：年収500万円。妻：専業主婦。子ども：1人（小学生）。税控除：なし  
自己負担2,000円となる寄付上限額は71,557円

ふるさとチョイスシミュレーション

検索

あくまでも参考です。詳しくはWebで

③で本部町へ70,000円の寄付をされた場合

④で本部町から21,000円相当（70,000円×30%）の電子感謝券を進呈

⑤本部町が定める加盟店で、即時利用が可能

⑨・⑩で68,000円（所得税、住民税）の控除・還付

**実質2,000円の負担で21,000円相当の電子感謝券を**

**GET!**

町内を観光する  
私たちにとっては  
いろんなお店で使え  
てとっても  
便利だわ！

② 店員によるふるさと納税のご案内

① 加盟店登録

（宿泊・飲食・買い物・体験・観光）

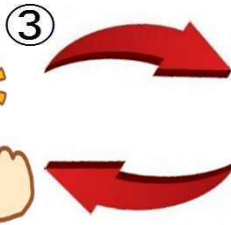


Aさん家族

加盟店でキャッ  
シュレスで使える  
うえに、後で税控  
除・還付が受けら  
れるので、ご利用  
のお客様に大変  
喜ばれています。



その場でスマホで  
本部町へ寄付



④ 瞬時に電子感謝券を進呈  
（寄付額の3割相当）



⑤ 電子感謝券で支払い

⑥ 帰宅



⑦



領収書  
寄付受領証明書を送付

⑧

最寄りの税務署で確定申告  
（ワンストップ特例制度利用で省略可）

⑨

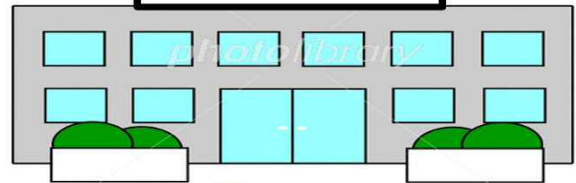
所得税の還付

⑩

住民税の控除

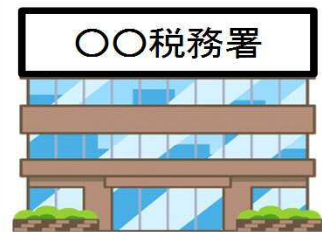


本部町役場



申し込み

〇〇税務署



連絡

〇〇市役所

